




CONSEJOS PARA TOMAR PRUEBAS

STAR TESTING: TUESDAY, APRIL 30TH-THURSDAY, MAY 9TH

Antes del Examen	EL Dia del Examen	Despues de Tomar el Examen
<ul style="list-style-type: none"> • Anote los días que habrá pruebas en su calendario- No haga ninguna cita durante esos días. • Mantenga una actitud positiva. Digase a si mismo, “Voy a hacer lo mejor que pueda.” • Duerma bien la noche anterior. • Levántese temprano para no llegar tarde a la escuela. • Coma un desayuno bueno y nutritivo (y también un almuerzo si es que la prueba es en la tarde). <div style="text-align: center;">   </div>	<ul style="list-style-type: none"> • Mantenga la calma. • Escuchar bien las instrucciones. • Preguntar todo lo que no entiende lo que tienes que hacer. • Antes de leer la sección, leer las preguntas que siguen para enfocar lo que se lee. • Después de leer la sección, lee todas las preguntas y todas las contestaciones que puedes escoger. Para y piensa en una contestación. Mira si una de las respuestas es similar a lo que estabas pensando. • Lee las preguntas cuidadosamente. Trata de analizar bien lo que te preguntan. • Hazlo despacio y revisa todo lo que marcas. • Mantente alerta al tiempo. Si hay una sección difícil, es mejor que la pases, y después vuelvas a esa sección para enfocarte mejor. • Si no te sabes la respuesta, aquí hay unos consejos: <ol style="list-style-type: none"> 1. Deshacerte de respuestas que definitivamente no van y escoger de las que quedan. 2. Leer las respuestas con cuidado, y regresar a las preguntas. Muchas veces puedes tomar claves de esta manera. 3. Regresa a la historia para ver si hay clave ahí que te ayude a contestar la pregunta. Muchas veces una palabra o oración va a estar subrayada. 4. Asegurate de contestar todas las preguntas, aunque tengas que adivinar. 	<ul style="list-style-type: none"> • Antes de entregar la prueba, revisa todo muy cuidadosamente. Cambia una respuesta solamente si tienes una buena razón. • Asegurate que hayas contestado todas las preguntas, aunque tengas que adivinar. • Asegurate que hayas marcado las respuestas fuerte con tu lápiz. Borra cualquier otras marcas que hayas hecho en tu papel. • No te preocupes de la sección ya que hayas terminado. Enfocar en el resto de la prueba o los otros trabajos de la escuela. <div style="text-align: center;">  </div>